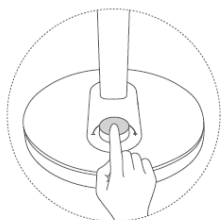
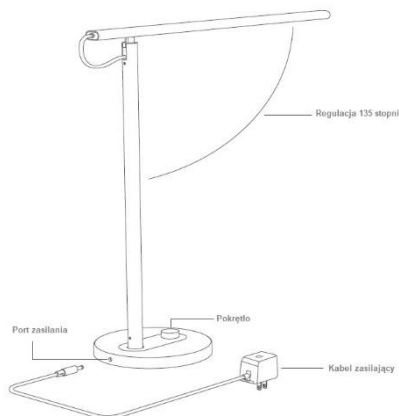




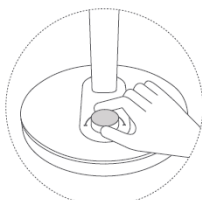
Instrukcja obsługi
do
Mi LED Desk Lamp 1S
Model: MJTD01SYL

Instrukcja obsługi

1. Rozpakuj produkt i podłącz go do źródła zasilania.
2. Naciśnij pokrętko, aby włączyć światło.



Wciśnij pokrętko aby włączyć/wyłączyć światło



Obróć pokrętkiem, aby ustalić jasność.



Wciśnij i obróć pokrętko, aby dostosować temperaturę oświetlenia.

Sterowanie lampą

1. Zeskanuj kod QR poniżej lub wyszukaj i zainstaluj aplikację Mi Home.
2. Upewnij się, że lampa jest uruchomiona. Uruchom aplikację i postępuj zgodnie z instrukcjami.



Reset do ustawień fabrycznych

Otwór z przyciskiem Reset znajduje się na spodzie podstawy lampy. Przytrzymaj przycisk przez 5 sekund, gdy lampka jest włączona, aż lampka zacznie migać. Gdy lampka przestanie migać, została zresetowana.

* Reset fabryczny jest wymagany w przypadku zmiany sieci.

Specyfikacja techniczna

Model: MJTD01SYL
Temperatura pracy: -10°C do 35°C
Wilgotność podczas pracy: 0% -85%
Wejście lampy: 12V 0,8A
Znamionowe wejście: 220-240V ~ 50/60Hz 0.2A
Żywotność lampy: ok. 25000h
Zgodny z: Androidem i iOS
Znamionowa moc wejściowa: 9 W (Lampa LED + sterownik LED)
Połączenie bezprzewodowe:
Wi-Fi IEEE 802.11b/g/n 2,4 GHz
Maksymalna moc wyjściowa: 17,92 dBm (WiFi), 5,76dBm(BT)

Informacje dotyczące bezpieczeństwa

1. Należy sprawdzić, że napięcie wejściowe jest prawidłowe. Niewłaściwe napięcie może uszkodzić produkt i spowodować zagrożenie bezpieczeństwa.
2. Tylko do użytku wewnątrz pomieszczeń
3. Regularnie sprawdzaj przewód zasilający, zasilacz sieciowy i inne komponenty. Jeśli jakieś części są uszkodzone, produkt nie powinien być już używany.
4. Używanie niewłaściwego zasilacza może spowodować uszkodzenie produktu i doprowadzić do jego uszkodzenia oraz zagrożenie bezpieczeństwa.
5. Trzymaj produkt z dala od płynów i wilgotnego środowiska.
6. Modułu LED nie można wymienić.
7. Nie demontuj produktu. Dioda emitująca światło może spowodować uszkodzenie wzroku.

Certyfikaty i certyfikaty bezpieczeństwa



To urządzenie jest zgodne z zasadniczymi wymaganiami i innymi stosownymi postanowieniami dyrektywy 2014/53/UE.

Informacje dotyczące utylizacji i recyklingu



Symbol ten oznacza, że produkt ten musi być wyrzucony oddzielnie od zwykłego gospodarstwa domowego, zmarnowanego w momencie jego zakończenia. Uprzejmie prosimy o zwrócenie uwagi na to, czy spoczywa na Państwa obowiązku utylizacji sprzętu elektronicznego w centrach recyklingu, aby pomóc w zachowaniu naturalnych zasobów.

Przed użyciem produktu przeczytaj instrukcję obsługi.

Producent: Qingdao Yeelink Information Technology Co., Ltd.
Adres: 10F-B4, Building B, International Innovation Park, 1 KeYuanWeiYi Road, Laoshan, Qingdao, Shandong Province, People's Republic of China