









































RETLUX











































	Výrobek splňuje požadavky EU na něj kladené.
	Pouze pro vnitřní použití. Používejte pouze v interiérech. IP20
	Výrobek je klasifikován jako elektrické zařízení podléhající směrnicí o odpadních elektrických a elektronických zařízeních. Nevyhazujte do komunálního odpadu.
	Třída ochrany CLASS III
	Změny v textu, designu a parametrech se mohou změnit bez předchozího upozornění. Adresa výrobce: RETLUX – FAST ČR, a. s., U Sanitasu 1621, 251 01 Říčany, Česká republika – Čeština je původní verze
	NÁVOD K POUŽITÍ • NÁVOD NA POUŽITIE • HASZNÁLATI ÚTMUTATÓ • INSTRUKCJA OBSŁUGI • OPERATING MANUAL • GEBRAUCHSANWEISUNG • UPUTA ZA UPORABU • UPUTSTVO ZA UPOTREBU • ΕΓΧΕΙΡΙΔΙΟ ΛΕΙΤΟΥΡΓΙΑΣ








	LED VÁNOČNÍ DEKORACE	CZ
	LED VIANOČNÁ DEKORÁCIA	SK
	LED KARÁCSONYI DEKORÁCIÓ	HU
	ŚWIĄTECZNA DEKORACJA LED	PL
	LED CHRISTMAS DECORATIONS	EN
	LED WEIHNACHTSDEKORATION	DE
	LED BOŽIČNA DEKORACIJA	SR
	LED BOŽIČNA DEKORACIJA	HR
	ΧΡΙΣΤΟΥΓΕΝΝΙΑΤΙΚΕΣ ΔΙΑΚΟΣΜΗΣΕΙΣ LED	EL

	WWW.RETLUX.EU / WWW.RETLUX.CZ
	LED VÁNOČNÍ DEKORACE
	(Model RXL 440, RXL 441, RXL 442)
	POUZE PRO VNITŘNÍ POUŽITÍ TŘÍDA OCHRANY: IP20
	POZORNĚ SI PŘEČTĚTE NÁVOD
	DŮLEŽITÁ BEZPEČNOSTNÍ UPOZORNĚNÍ
	Dbejte na varovná upozornění při uvádění výrobku do provozu, aby nedošlo ke škodám na zdraví nebo majetku.
	• Nepřipojujte osvětlení k napájení, pokud je v obalu.
	• Světelné zdroje nelze vyměňovat.
	• Elektrický kabel / šachtu na baterie nelze opravovat.
	• Tento výrobek není hračka, uchovávejte ho vždy mimo dosah dětí.
	• Dekoraci elektricky nespojujte s jinými sadami světel.
	• Dekorace je vhodná k použití pouze ve vnitřních prostorech.
	• Dekoraci nepřipojujte do síťové zásuvky.
	• Před zprovozněním dekorace se ujistěte, že není nikterak poškozena.






















	OMEZENÍ ZÁRUKY
	Ze záruky jsou vyloučeny veškerá poškození výrobky z důvodu nedodržení instrukcí, uvedených v tomto návodu. Výrobce/ dovozce nepřebírá odpovědnost za škody na majetku i zdraví, které mohou vzniknout nedodržením pokynů v návodu, neodbornými opravami a nedovolenými změnami. Kabel chraňte před ostrými předměty, mechanickým poškozením a horkými plochami.
	OBSAH BALENÍ
	• LED dekorace RXL 440, RXL 441, RXL 442 s neoddělitelnou šachtou na baterie.
	• Návod k použití.
	TECHNICKÉ ÚDAJE
	Tento výrobek je určen na napájení bateriemi. Přesný typ a počet použitých baterií je vždy uveden na obalu produktu.


























	UVEDENÍ DO PROVOZU
	Pokud jsou součástí výrobku i baterie, odstraňte bateriový izolační pásek a výrobek zapněte. V opačném případě postupujte dle pokynů níže:
	1. Přesvědčte se, že je přístroj vypnutý a odejměte kryt z bateriové šachty.
	2. Dle znaků polaritý (+/-) umístěte odpovídající typ a počet baterií.
	3. Zavřete kryt bateriové šachty.
	4. Zapněte přístroj.
	ÚDRŽBA, ČIŠTĚNÍ
	• Nevystavujte výrobek kapající nebo stříkající vodě nebo jiné kapalině, neponořujte výrobek do vody ani jiné tekutiny.
	• K čištění používejte pouze suchou a čistou měkkou houbičku. Nepoužívejte k čištění žádná rozpouštědla, benzin, benzen ani jiné podobné látky. Mohlo by dojít k poškození výrobku.
	• Vyměňte vybité baterie a baterie, které nebyly delší dobu použity. Nekombinujte různé druhy baterií, Nikdo nedobíjete baterie, které k tomu nejsou určeny. Nikdy nevhazujte baterie do ohně, mohly by explodovat. Baterie nevyhazujte, ale odevzdejte k likvidaci.

	POUŽITÉ SYMBOLY
	Pouze pro vnitřní použití. Používejte pouze v interiérech. IP20
	Výrobek je klasifikován jako elektrické zařízení podléhající směrnicí o odpadních elektrických a elektronických zařízeních. Nevyhazujte do komunálního odpadu.
	Třída ochrany CLASS III
	Změny v textu, designu a parametrech se mohou změnit bez předchozího upozornění. Adresa výrobce: RETLUX – FAST ČR, a. s., U Sanitasu 1621, 251 01 Říčany, Česká republika – Čeština je původní verze
	LED VIANOČNÁ DEKORÁCIA
	(Model RXL 440, RXL 441, RXL 442)
	IBA NA VNÚTORNÉ POUŽITIE TRIEDA OCHRANY: IP20
	POZORNE SI PREČÍTAJTE NÁVOD
	DŮLEŽITÉ BEZPEČNOSTNÉ UPOZORNENIA
	Dbajte na varovné upozornenia pri uvádzaní výrobku do prevádzky, aby nedošlo k škodám na zdraví alebo majetku.
	• Nepripájajte osvetlenie k napájaniu, pokiaľ je v obale.
	• Svetelné zdroje nie je možné vymieňať.
	• Elektrický kábel/šachtu na batérie nie je možné opravovať.
	• Tento výrobok nie je hračka, uchovávajte ho vždy mimo dosahu detí.
	• Dekoráciu elektricky nespájajte s inými súpravami svetiel.
	• Dekorácia je vhodná na použitie iba vo vnútorných priestoroch.
	• Dekoráciu nepripájajte do sieťovej zásuvky.
	• Pred sprévdávkovaním dekorácie sa uistite, že nie je nijak poškodená.
	OBMEDZENIE ZÁRUKY
	Zo záruky sú vylúčené všetky poškodenia výrobky z dôvodu nedodržania inštrukcií, uvedených v tomto návode. Výrobca/ dovozca nepreberá zodpovednosť za škody na majetku aj zdraví, ktoré môžu vzniknúť nedodržaním pokynov v návode, neodbornými opravami a nedovolenými zmenami. Kábel chráňte pred ostrými predmetmi, mechanickým poškodením a horúcimi plochami.
	OBSAH BALENIA
	• LED dekorácia RXL 440, RXL 441, RXL 442 s neoddeliteľnou šachtou na batérie.
	• Návod na použitie.
	TECHNICKÉ ÚDAJE
	Tento výrobok je určený na napájanie batériami. Presný typ a počet použitých batérií je vždy uvedený na obale produktu.
	UVEDENIE DO PREVÁDZKY
	Pokiaľ sú súčasťou výrobku aj batérie, odstráňte batériovú izolačnú pásku a výrobok zapnite. V opačnom prípade postupujte podľa pokynov nižšie:
	1. Presvedčte sa, že je prístroj vypnutý a odoberte kryt z batériovej šachty.
	2. Podľa znakov polaritý (+/-) umiestnite zodpovedajúci typ a počet batérií.
	3. Zavrite kryt batériovej šachty.
	4. Zapnite prístroj.
	ÚDRŽBA, ČISTENIE
	• Nevystavujte výrobok kvapkajúcej alebo striekajúcej vode alebo inej kvapaline, neponárajte výrobok do vody ani inej tekutiny.
	• Na čistenie používajte iba suchú a čistú mäkkú hubku. Nepoužívajte na čistenie žiadne rozpúšťadlá, benzin, benzén ani iné podobné látky. Mohlo by dôjsť k poškodeniu výrobku.
	• Vymeňte vybité batérie a batérie, ktoré sa dlhší čas nepoužívali. Nekombinujte rôzne druhy batérií. Nikdy nedobíjajte batérie, ktoré na to nie sú určené. Nikdy nevhadzujte batérie do ohňa, mohli by explodovať. Batérie nevyhadzujte, ale odozďajte na likvidáciu.
	POUŽITÉ SYMBOLY
	Výrobok spĺňa požiadavky EÚ naň kladené.
	Iba na vnútorné použitie. Používajte iba v interiéroch. IP20
	Výrobok je klasifikovaný ako elektrické zariadenie podliehajúce smernici o odpadových elektrických a elektronických zariadeniach. Nevhadzujte do komunálneho odpadu.
	Trieda ochrany CLASS III
	Zmeny v texte, dizajne a parametroch sa môžu zmeniť bez predchádzajúceho upozornenia. Adresa výrobcu: RETLUX – FAST ČR, a. s., U Sanitasu 1621, 251 01 Říčany, Česká republika – Čeština je pôvodná verzia

	LED KARÁCSONYI DEKORÁCIÓ	HU
	(RXL 440, RXL 441, RXL 442 típus)	
	CSAK BELTÉRI HASZNÁLATRA! VÉDETT'SÉG: IP20	
	FIGYELMESEN OLVASSA EL AZ ÚTMUTATÓT!	
	FONTOS BIZTONSÁGI ELŐÍRÁSOK	
	A termékhez kapcsolódó figyelmeztetéseket és biztonsági előírásokat tartsa be, ellenkező esetben személyi sérüléseket vagy anyag károkat okozhat.	
	• Amíg a fényfűzér a csomagolásban van, ne csatlakoztassa az elektromos aljzathoz.	
	• A fényforrás nem cserélhető ki.	
	• Az elektromos vezetéket / elemtartót nem lehet javítani.	
	• A termék nem játék, gyerektől elzárt helyen tárolja.	
	• A dekorációt elektromosan ne csatlakoztassa más dekorációkhoz vagy fényfűzérhez.	
	• A dekorációt csak beltérben szabad használni.	
	• A dekorációt ne csatlakoztassa a fall aljzathoz.	
	• A dekoráció használatba vétele előtt ellenőrizze le, hogy a terméken nincsenek-e sérülések.	
	KORLÁTOZOTT GARANCIA	
	A jelen útmutatóban leírtak be nem tartása miatt bekövetkezett meghibásodásokra a garancia nem vonatkozik. A termék	

gyártója / importőre / forgalmazója nem vállal felelősséget a használati útmutatóban leírt utasítások be nem tartása, a termék rendeltetésétől eltérő jellegű használatá, szakszerűlen javítás vagy átalakítás miatt bekövetkezett károkért, meghibásodásokért vagy sérülésekért. A vezetékeket óvja éles tárgyaktól, mechanikus hatásoktól és forró tárgyaktól.

	A CSOMAGOLÁS TARTALMA
	• RXL 440, RXL 441, RXL 442 LED dekoráció, nem leválasztható elemtartóval.
	• Használati útmutató.
	MŰSZAKI ADATOK
	A terméket csak elemről lehet táplálni. Az elemek típusa és mennyisége mindig a csomagoláson van feltüntetve.
	ÜZEMBE HELYEZÉS
	Amennyiben az elem a termék tartozéka, akkor az elemtartóból kiálló szigetelő szalagot húzza ki, majd kapcsolja be a terméket. Ha az elem nincs a tartóban, akkor a következőket tegye.
	1. A terméket kapcsolja le, és vegye le az elemtartó fedelét.
	2. A polarítás (+/-) jelek szerint tegyen az elemtartóba megfelelő típusú és mennyiségű elemet.
	3. Zárja be az elemtartó fedelét.
	4. A készüléket kapcsolja be.
	KARBANTARTÁS ÉS TISZTÍTÁS
	• Az áramütések elkerülése érdekében a terméket ne mártsa vízbe vagy más folyadékba, a terméket óvja a fröcsögő és a folyó víztől.
	• A terméket csak puha és száraz szivaccsal vagy ruhával törölje meg. A termék tisztításához benzint, oldószereket, vagy más hasonló vegyi anyagokat használni tilos. Ezek a terméken maradandó sérüléseket okozhatnak.
	• A lemerült elemeket cserélje ki. Ne használjon különböző típusú elemeket. Ne próbálja meg feltölteni a nem tölthető elemeket. Az elemeket tűzbe dobni tilos! Az elemek felrobbanhatnak. Az elemeket ne dobja ki a háztartási hulladékok közé, az elhasználadott elemeket gyűjtőhelyen adja le újrahasznosításra.
	ALKALMAZOTT JELEK
	A termék megfelel az adott termékekre vonatkozó összes EU műszaki és egyéb előírásnak.
	Csak beltéri használatra. Csak beltérben használja. IP20
	A termék elektromos készülék, amelyet az élettartama végén az elektromos és elektronikus berendezésekre vonatkozó irányelvek figyelembe vételével kell megsemmisíteni. A terméket a háztartási hulladékok közé kidobni tilos.
	Védelmi osztály: CLASS III
	Fenntartjuk a jogot a készülék műszaki adatainak és kivételének előzetes bejelentés nélküli megváltoztatására. A gyártó címe: RETLUX – FAST ČR, a. s., U Sanitasu 1621, 251 01 Říčany, Cseh Köztársaság – Az eredeti nyelv: cseh

	ŚWIĄTECZNA DEKORACJA LED	PL
	(Model RXL 440, RXL 441, RXL 442)	
	WYŁĄCZNIE DO UŻYTKU WEWNĘTRZNEGO STOPIEŃ OCHRONY: IP20	
	NALEŻY UWAŻNIE PRZEZCYTAĆ INSTRUKCJĘ	
	WAŻNE INFORMACJE DOT. BEZPIECZEŃSTWA	
	Należy zwrócić uwagę na ostrzeżenia podczas instalacji produktu, w przeciwnym wypadku mogłoby dojść do szkód na zdrowiu lub majątku.	
	• Nie wolno podłączać oświetlenia do źródła zasilania, jeżeli łańcuch znajduje się w opakowaniu.	
	• Nie można wymienić źródeł światła.	
	• Nie można naprawiać przewodu zasilającego / wgnęki na baterie.	
	• Produkt ten nie jest zabawką, przechowuj go z dala od dzieci.	
	• Nie podłączaj elektrycznie dekoracji do innych zestawów świateł.	
	• Dekoracja nadaje się do użycia wyłącznie w pomieszczeniach zamkniętych.	
	• Nie podłączaj dekoracji do gniazdka elektrycznego.	
	• Przed uruchomieniem dekoracji należy upewnić się, że nie jest ona w żaden sposób uszkodzona.	
	OGRANICZENIA GWARANCJI	
	Gwarancja nie obejmuje uszkodzeń produktów wynikających z nieprzestrzegania zaleceń podanych w niniejszej instrukcji. Producent/importer nie ponosi odpowiedzialności za szkody na majątku i zdrowiu, które mogą wyniknąć z powodu nieprzestrzegania instrukcji, nieprofesjonalnych napraw i niedozwolonych modyfikacji. Chroni kabel przed ostrymi przedmiotami, uszkodzeniami mechanicznymi i gorącymi powierzchniami.	
	ZAWARTOŚĆ OPAKOWANIA	
	• Dekoracja LED RXL 440, RXL 441, RXL 442 z integralną wnęką na baterie.	
	• Instrukcja obsługi.	
	DANE TECHNICZNE	
	Ten produkt jest przeznaczony do zasilania bateryjnego. Dokładny rodzaj i ilość baterii jest podany na opakowaniu produktu.	
	URUCHOMIENIE	
	Jeżeli baterie są dołączone do zestawu, zdejmij taśmę izolacyjną baterii i włącz produkt. W przeciwnym wypadku należy postępować zgodnie z poniższymi instrukcjami:	
	1. Upewnij się, że urządzenie jest wyłączone i zdejmij pokrywę komory baterii.	
	2. Włóż odpowiednie typ i liczbę baterii zgodnie ze znakami biegunowości (+/-).	
	3. Zamknij pokrywę komory baterii.	
	4. Włącz urządzenie.	
	KONSERWACJA, CZYSZCZENIE	
	• Nie wolno wystawiać produktu na działanie kapiącej lub chlapiącej wody lub innej cieczy, nie wolno także zanurzać produktu w wodzie lub innej cieczy.	
	• Do czyszczenia należy używać wyłącznie suchej, czystej i miękkiej gąbki. Do czyszczenia nie wolno używać rozpuszczalników, benzynu, benzenu lub podobnych substancji. Mogłoby dojść do uszkodzenia produktu.	
	• Wymień wyczerpane baterie oraz baterie, które nie były używane przez długi czas. Nie łącz różnych typów baterii i nie ładuj baterii, które nie są przeznaczone do tego celu. Nie wrzucaj baterii do ognia, ponieważ mogą explodować. Nie wyrzucaj baterii, tylko je przekaż je to utylizacji.	

	ZASTOSOWANE SYMBOLE

Ανweisungen zurückzuführen sind. Der Hersteller/Importeur übernimmt keine Verantwortung für Sach- und Gesundheitsschäden, die auf die Nichteinhaltung der in dieser Anleitung angeführten Hinweise, unsachgemäße Reparaturen sowie unberechtigte Änderungen zurückzuführen sind. Schützen Sie das Kabel vor scharfen Gegenständen, einer mechanischen Beschädigung und heißen Oberflächen.

VERPACKUNGSINHALT

- LED Dekoration RXL 440, RXL 441, RXL 442 mit untrennbarem Batteriefach.
- Gebrauchsanleitung.

TECHNISCHE ANGABEN

Dieses Produkt ist für den Betrieb mit Batterien vorgesehen. Der genaue Typ und die Anzahl der verwendeten Batterien sind der Produktverpackung zu entnehmen.

INBETRIEBNAHME

Wenn das Produkt Batterien enthält, entfernen Sie das Isolierband an den Batterien und schalten Sie das Produkt ein. Befolgen Sie andernfalls die folgenden Anweisungen:

- Vergewissern Sie sich, dass das Gerät ausgeschaltet ist, und entfernen Sie die Abdeckung vom Batteriefach.
- Legen Sie den entsprechenden Typ und die Anzahl der Batterien entsprechend der Polarität (+/-) ein.
- Schließen Sie das Batteriefach.
- Schalten Sie das Gerät ein.

INSTANDHALTUNG, REINIGUNG

- Um Stromunfällen vorzubeugen, sollten Sie das Produkt weder tropfendem noch spritzendem Wasser oder sonstigen Flüssigkeiten aussetzen. Tauchen Sie das Produkt nicht in Wasser oder andere Flüssigkeiten.
- Verwenden Sie zur Reinigung ausschließlich einen trockenen, sauberen und weichen Schwamm. Verwenden Sie zur Reinigung keine Lösungsmittel, Benzin, Benzol und ähnliche Stoffe. Dies könnte das Produkt beschädigen.
- Ersetzen Sie leere Batterien und Batterien, die längere Zeit nicht verwendet wurden. Kombinieren Sie keine verschiedenen Batterietypen. Laden Sie keine Batterien auf, die nicht dafür ausgelegt sind. Batterien niemals ins Feuer werfen, da sie explodieren können. Batterien nicht wegwerfen, sondern zur Entsorgung abgeben.

VERWENDETE SYMBOLE

CE Das Produkt erfüllt die Anforderungen der EU.

Nur für Innenanwendung. Nur in Innenräumen benutzen. IP20

Das Produkt wurde als Elektrogerät klassifiziert, dass der Richtlinie über elektrische und elektronische Altgeräte unterliegt. Nicht über den Hausmüll entsorgen.

	Schutzklasse CLASS III
	Der Text, der Design sowie technische Angaben können ohne vorherige Mitteilung geändert werden. Adresse des Herstellers: RETLUX – FAST ČR, a. s., U Sanitasu 1621, 251 01 Říčany, Tschechische Republik – Tschechisch ist die Originalversion

LED BOŽIČNA DEKORACIJA

(Model RXL 440, RXL 441, RXL 442)
SAMO ZA UNUTARNJU UPOTREBU RAZRED ZAŠTITE: IP20
PAŽLJIVO PROČITAJTE UPUTSTVA
VAŽNA BEZBEDNOSNA UPUTSTVA

Obratite pažnju na upozorenja i bezbednosna uputstva pri stavljanju proizvoda u upotrebu kako ne bi došlo do povreda ili materijalne štete.

- Ne priključujte rasvetu na napajanje ako se još nalazi u pakovanju.
- Izvori svetlosti ne mogu se zameniti.
- Kabl za napajanje / mesto za bateriju nije moguće popraviti.
- Ovaj proizvod nije igračka, uvek ga držite izvan dohvata dece.
- Nemojte dekoraciju spajati na dovod struje sa ostalim garniturama.
- Dekoracija je pogodna za uporabu isključivo u unutrašnjim prostorima.
- Ne spajajte dekoraciju u električnu utičnicu.
- Pre uključivanja dekoracije proverite da nije na bilo koji način oštećena.

OGRANIČENA GARANCIJA

Garancija isključuje svu štetu na proizvodima zbog nepridržavanja uputa danih u ovom priručniku. Proizvođač / uvoznik ne prihvaća odgovornost za štetu koja je nastala na predmetima i zdravlju osoba koja može nastati zbog nepridržavanja uputstva u priručniku, neprofesionalnih popravaka i neovlašćenih preinaka. Zaštittite kabl od oštrih predmeta, mehaničkih oštećenja i vrućih površina.

SADRŽAJ PAKOVANJA

- LED dekoracija RXL 440, RXL 441, RXL 442 sa neodvojivim odeljkom za baterije.
- Upute za korišćenje.

TEHNIČKI PODACI

Ovaj je proizvod dizajnovan za napajanje pomoću baterija. Točan tip i broj korišćenih baterija uvek je naveden na pakovanju proizvoda.

POČETAK UPOTREBE

Ako se baterije nalaze uz proizvod, uklonite izolacijsku traku baterija i uključite proizvod. U suprotnom sledite uputstva u nastavku:

- Proverite je li uređaj isključen i uklonite poklopac iz odeljka za baterije.
- Postavite odgovarajući tip i broj baterija prema znakovima polariteta (+/-).
- Zatvorite poklopac odeljka za baterije.
- Uključite uređaj.

ODRŽAVANJE, ČIŠĆENJE

- Pazite da na proizvod ne prska ili kapa voda ili druga tečnost, nemojte ga uranjati u vodu ili druge tečnosti.
- Za čišćenje koristite samo suv, čist i mek sunder. Nemojte koristiti rastvore za čišćenje, benzin, benzen ili slične supstance. To može oštetiti proizvod.
- Zamenite prazne baterije i baterije koje se dugo nisu koristile. Ne kombinujte razne vrste baterija, nikada nemojte dopunjavati baterije koje nisu napravljene za tu svrhu. Nikada ne bacajte baterije u vatru, mogle bi eksplodirati. Ne bacajte baterije, već ih odložite na za to predviđeno mesto.

CE	Proizvod koji zadovoljava standarde EU.
	Isključivo za upotrebu u zatvorenom prostoru. Upotrebljavajte isključivo u zatvorenom prostoru. IP20
	Proizvod je klasifikovan kao električna oprema podložna Direktivi o otpadnoj električnoj i elektroničkoj opremi. Ovaj proizvod nemojte odlagati u komunalni otpad.
	Nivo zaštite III
	Tekst, dizajn i parametri podložni su promenama bez prethodne najave. Adresa proizvođača: RETLUX – FAST ČR., 1621, 251 01 Říčany, Česká republika - originalna verzija je na češkom jeziku

LED BOŽIČNA DEKORACIJA

(Model RXL 440, RXL 441, RXL 442)
SAMO ZA UNUTARNJU UPOTREBU RAZRED ZAŠTITE: IP20
PAŽLJIVO PROČITAJTE UPUTSTVA
VAŽNE SIGURNOSNE UPUTE

Obratite pažnju na upozorenja i sigurnosne upute pri stavljanju proizvoda u upotrebu kako ne bi došlo do povreda ili materijalne štete.

- Ne priključujte rasvjetu na napajanje ako se još nalazi u pakovanju.
- Izvori svjetlosti ne mogu se zamijeniti.
- Kabel za napajanje / mjesto za bateriju nije moguće popraviti.
- Ovaj proizvod nije igračka, uvijek ga držite izvan dohvata djece.
- Nemojte dekoraciju spajati na dovod struje s ostalim garniturama.
- Dekoracija je pogodna za upotrebu isključivo u unutrašnjim prostorima.
- Ne spajajte dekoraciju u električnu utičnicu.
- Prije uključivanja dekoracije provjerite da nije na bilo koji način oštećena.

OGRANIČENO JAMSTVO

Jamstvo isključuje svu štetu na proizvodima zbog nepridržavanja uputa danih u ovom priručniku. Proizvođač / uvoznik ne prihvaća odgovornost za štetu koja je nastala na predmetima i zdravlju osoba koja može nastati zbog nepridržavanja uputa u priručniku, neprofesionalnih popravaka i neovlaštenih preinaka. Zaštittite kabel od oštrih predmeta, mehaničkih oštećenja i vrućih površina.

SADRŽAJ PAKIRANJA

- LED dekoracija RXL 440, RXL 441, RXL 442 s neodvojivim mjestom za baterije.
- Upute za korištenje.

TEHNIČKI PODACI

Ovaj je proizvod dizajniran za napajanje pomoću baterija. Točan tip i broj korištenih baterija uvijek je naveden na pakiranju proizvoda.

POČETAK UPORABE

Ako se baterije nalaze u sklopu proizvoda, uklonite izolacijsku traku baterija i uključite proizvod. U suprotnom slijedite upute u nastavku:

- Provjerite je li uređaj isključen i uklonite poklopac iz odjeljka za baterije.
- Postavite odgovarajući tip i broj baterija prema znakovima polariteta (+/-).
- Zatvorite poklopac odjeljka za baterije.
- Uključite uređaj.

ODRŽAVANJE, ČIŠĆENJE

- Pazite da na proizvod ne prska ili kapa voda ili druga tekućina, nemojte ga uranjati u vodu ili druge tekućine.
- Za čišćenje koristite samo suhu, čistu i meku spužvu. Nemojte koristiti otapala za čišćenje, benzin, benzen ili slične tvari. To može oštetiti proizvod.
- Zamijenite prazne baterije i baterije koje se dugo nisu koristile. Ne kombinirajte različite vrste baterija, nikada nemojte dopunjavati baterije koje nisu dizajnirane za tu svrhu. Nikada ne bacajte baterije u vatru, mogle bi eksplodirati.. Ne bacajte baterije, već ih odložite na za to predviđeno mjesto.

UPOTREBLJENE OZNAKE

CE Proizvod koji zadovoljava norme EU.

Isključivo uporabu u zatvorenom prostoru. Upotrebljavajte isključivo u zatvorenom prostoru. IP20

Proizvod je klasificiran kao električna oprema koja je podložna Direktivi o otpadnoj električnoj i elektroničkoj opremi. Ovaj proizvod nemojte odlagati u komunalni otpad.

	Razred zaštite III
	Tekst, dizajn i parametri podložni su promijenama bez prethodne najave. Adresa proizvođača: RETLUX – FAST ČR, a. s., U Sanitasu 1621, 251 01 Říčany, Česká republika – Izvornik je na češkom jeziku

ΧΡΙΣΤΟΥΓΕΝΝΙΑΤΙΚΕΣ ΔΙΑΚΟΣΜΗΣΕΙΣ LED
(Μοντέλο RXL 440, RXL 441, RXL 442)
ΓΙΑ ΧΡΗΣΗ ΜΟΝΟ ΣΕ ΕΣΩΤΕΡΙΚΟΥΣ ΧΩΡΟΥΣ ΚΑΤΗΓΟΡΙΑ ΠΡΟΣΤΑΣΙΑΣ: IP20
ΔΙΑΒΑΣΤΕ ΠΡΟΣΕΚΤΙΚΑ ΤΟ ΕΓΧΕΙΡΙΔΙΟ

ΣΗΜΑΝΤΙΚΕΣ ΠΛΗΡΟΦΟΡΙΕΣ ΑΣΦΑΛΕΙΑΣ

Δώστε προσοχή στις προειδοποιήσεις κατά την έναρξη της λειτουργίας του προϊόντος για να αποφύγετε βλάβες στην υγεία ανθρώπων ή υλικές ζημιές.

- Μην συνδέετε το φως στο δίκτυο ρεύματος ενώ είναι ακόμη συσκευασμένο.
- Δεν είναι δυνατή η αντικατάσταση των φωτεινών πηγών.
- Το καλώδιο ρεύματος/στέλεχος μπαταρίας δεν μπορεί να επισκευαστεί.
- Το προϊόν δεν είναι παιχνίδι, φυλάξτε το σε θέσεις που δεν μπορούν να φτάσουν παιδιά.
- Μην συνδέετε ηλεκτρικά το διακοσμητικό σε άλλα σερ φωτιστικών σωμάτων.
- Το διακοσμητικό είναι κατάλληλο για χρήση μόνο σε εσωτερικούς χώρους.
- Μην συνδέετε το διακοσμητικό σε πρίζα δικτύου ρεύματος.
- Πριν θέσετε σε λειτουργία το διακοσμητικό, βεβαιωθείτε ότι δεν έχει υποστεί καμία ζημία.

ΠΕΡΙΟΡΙΣΜΟΙ ΕΓΓΥΗΣΗΣ

Οποιαδήποτε ζημία στο προϊόν λόγω μη συμμόρφωσης με τις οδηγίες του παρόντος εγχειριδίου εξαιρείται από την

εγγύηση. Ο κατασκευαστής/εισαγωγέας δεν αναλαμβάνει καμία ευθύνη για ζημιές οι οποίες ενδέχεται να προκληθούν λόγω μη τήρησης των οδηγιών του εγχειριδίου, αντιεπαγγελματικών επισκευών και μη εγκεκριμένων τροποποιήσεων. Προφυλάξτε το καλώδιο από αιχμηρά αντικείμενα, φθορές λόγω μηχανικής καταπόνησης και θερμές επιφάνειες.

ΠΕΡΙΕΧΟΜΕΝΟ ΣΥΣΚΕΥΑΣΙΑΣ

- Διακοσμητικό LED RXL 440, RXL 441, RXL 442 με ενσωματωμένο διαμέρισμα μπαταρίας.
- Εγχειρίδιο χειρισμού.

ΤΕΧΝΙΚΕΣ ΠΡΟΔΙΑΓΡΑΦΕΣ

Αυτό το προϊόν έχει σχεδιαστεί ώστε να τροφοδοτείται από μπαταρία. Ο ακριβής τύπος και ο αριθμός των μπαταριών που χρησιμοποιούνται αναγράφεται πάντα στη συσκευασία του προϊόντος.

ΕΝΑΡΞΗ ΛΕΙΤΟΥΡΓΙΑΣ

Εάν το προϊόν περιλαμβάνει μπαταρίες, αφαιρέστε τη λωρίδα απομόνωσης μπαταριών και ενεργοποιήστε το προϊόν. Διαφορετικά, ακολουθήστε τις παρακάτω οδηγίες:

- Βεβαιωθείτε ότι η μονάδα είναι απενεργοποιημένη και αφαιρέστε το κάλυμμα από τη θυρίδα μπαταριών.
- Τοποθετήστε τον κατάλληλο τύπο και αριθμό μπαταριών όπως υποδεικνύουν τα σύμβολα πολικότητας (+/-).
- Κλείστε το κάλυμμα του στέλεχους μπαταριών.
- Ενεργοποιήστε τη συσκευή.

ΣΥΝΤΗΡΗΣΗ ΚΑΙ ΚΑΘΑΡΙΣΜΟΣ

- Μην εκθέτετε το προϊόν σε σταγόνες ή πίδακες νερού ή άλλων υγρών και μην το βυθίζετε μέσα σε νερό ή άλλα υγρά.
- Για τον καθαρισμό χρησιμοποιήστε μόνο ένα στεγνό και μαλακό σφουγγάρι. Μην χρησιμοποιείτε για τον καθαρισμό διαλυτικά, βενζίνη, βενζόλη ή παρόμοια καθαριστικά. Το προϊόν ενδέχεται να πάθει βλάβη.
- Αντικαταστήστε τις άδειες μπαταρίες και τις μπαταρίες που δεν έχουν χρησιμοποιηθεί για μεγάλο χρονικό διάστημα. Μην συνδυάζετε διαφορετικούς τύπους μπαταριών και μην φορτίζετε ποτέ μπαταρίες που δεν έχουν σχεδιαστεί για αυτόν το σκοπό. Μην πετάτε ποτέ μπαταρίες σε φωτιά. Μπορεί να εκραγούν. Μην πετάτε τις μπαταρίες, αλλά παραδώστε τες για απόρριψη.

ΧΡΗΣΙΜΟΠΟΙΟΥΜΕΝΑ ΣΥΜΒΟΛΑ

CE Το προϊόν καλύπτει τις απαιτήσεις της ΕΕ.

Για χρήση μόνο σε εσωτερικούς χώρους. Να χρησιμοποιείται μόνο σε εσωτερικούς χώρους. IP20

Το προϊόν είναι κατηγοριοποιημένο ως ηλεκτρικός εξοπλισμός που υπόκειται στην Οδηγία περί αποβλήτων ηλεκτρικού και ηλεκτρονικού εξοπλισμού. Μην το απορρίπτετε μαζί με τα οικιακά απόβλητα.

	Κατηγορία προστασίας CLASS III
	Το κείμενο, η σχεδίαση και οι παράμετροι υπόκεινται σε αλλαγές χωρίς προειδοποίηση. Διεύθυνση κατασκευαστή: RETLUX – FAST ČR, a. s., U Sanitasu 1621, 251 01 Říčany, Δημοκρατία της Τσεχίας – η πρωτότυπη έκδοση είναι η Τσέχικη

ΕΛ