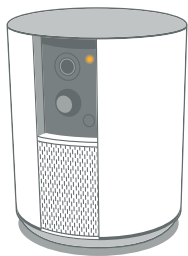


somfy®  
One+

## Sprawdź zawartość zestawu




**Somfy One+**



Czujnik otwarcia



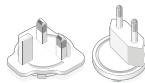
Klucz zbliżeniowy  
(key fob)



Przewód Micro USB  
(dł. 3m)



Zasilacz USB  
(5V/2A)

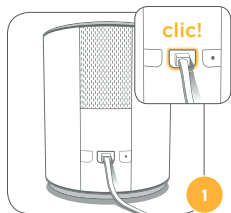


Wymienne wtyczki  
umożliwiające wykorzystanie  
lokalnych gniazd




Narzędzie do  
resetowania  
systemu

## Skonfiguruj Somfy One+



Podłącz Somfy One+ do gniazda sieciowego. Upewnij się, że przewód został prawidłowo podłączony. Ostrona obiektywu otworzy się automatycznie po kilku sekundach



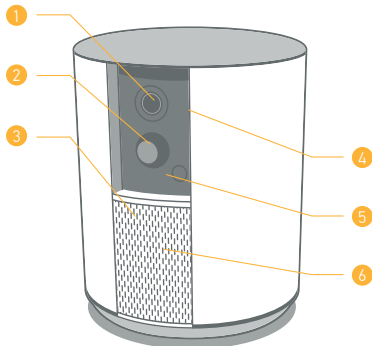
Pobierz bezpłatną aplikację „Somfy Protect” w celu utworzenia własnego konta



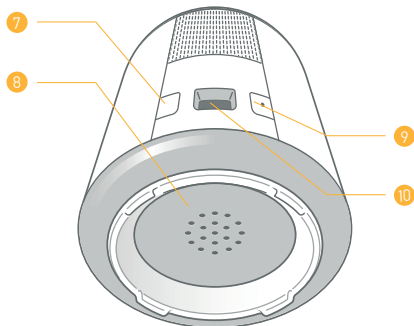
Postępuj zgodnie z instrukcjami zawartymi w aplikacji w celu podłączenia Somfy One+ do swojej sieci Wi-Fi



# Somfy One+



- 1 Czujnik wideo HD (1080p / 130°)
- 2 Czujnik ruchu
- 3 Mikrofon
- 4 Zautomatyzowana osłona obiektywu
- 5 Dioda IR - noktowizor
- 6 Głośnik



- 7 Przycisk konfiguracji
- 8 Syrena emitująca dźwięk o natężeniu 90+ dB
- 9 Przycisk reset
- 10 Port Micro USB



## IntelliTAG™

Czujnik wibracji do montażu na drzwiach lub oknie. Uruchamia alarm przed wtargnięciem do budynku



## Klucz zbliżeniowy


rozpoznawanie użytkownika i automatyczne rozbranie systemu

# Informacje techniczne

**Somfy One+ Video** Czujnik wideo Full HD 1080p/30fps | Obraz szerokokątny 130° (diagonalny) | Noktowizor (6 m) z mechanicznym filtrem podczerwieni | Zoom cyfrowy x8 | Detekcja ruchu SomfyVision™ (5 m) **Łączność** Wi-Fi 802.11 b/g/n (2,4 GHz) (e.r.p.<100mW) Open/WEP/WPA2-Personal/tryb mieszany WPA-WPA2 | Zalecana prędkość wysyłania danych (upload): 500 Kbps | Bluetooth LE (2,4 GHz) (e.r.p.<25mW) | Radio: Somfy Protect (868.1 – 869.5 MHz)\* LPWA 868MHz\* **Audio** Wbudowany głośnik i mikrofon **Syrena** emitująca dźwięk o natężeniu 90+ dB **Zasilacz** USB 5V / 2A **Wymiary/waga** 110 x 90 mm / 340 g **Temperatura robocza** 0-45° C **Bezpieczne połączenie** (protokół SSL/TLS z algorytmem RSA) oraz przechowywanie zaszyfrowanego materiału w chmurze (AES-256) **Bezpłatna sieć awaryjna** **SomfyAround™** wykorzystywana w przypadku awarii Internetu **Pamięć**

**wewnętrzna** | **Wbudowany akumulator** Maksymalna żywotność wbudowanego akumulatora - 6 godzin. **IntelliTAG™**: Odległość eksploatacyjna sterowania bezprzewodowego czujnika IntelliTAG™ do 200 m od Somfy One+ (w otwartym terenie) | 1-roczną żywotność baterii (1x bateria alkaliczna AAA) | Ochrona przed naruszeniem integralności | Możliwość zastosowania wewnątrz lub na zewnątrz budynku (stopień ochrony IP54), pasuje do każdego rodzaju drzwi lub okna | Wymiary/waga: 60 x 28 x 13,5 mm / 28 g | Temperatura robocza: 0-45° C **Klucz zbliżeniowy**: Odległość eksploatacyjna sterowania bezprzewodowego klucza zbliżeniowego (key fob) do 50 m od Somfy One+ (w otwartym terenie) 1-roczną żywotność baterii (1x bateria litowa CR2032) | Wymiary/waga: 34 x 10 mm / 12 g | Temperatura robocza: 0-45° C. \*(e.r.p.<25mW)

Idź dalej...



...odkryj gamę akcesoriów kompatybilnych z „Somfy Protect”

## Potrzebujesz pomocy?

Wsparcie i Wsparcie w Najczęściej  
Zadawanych Pytaniach (FAQS)  
[www.somfyprotect.com/support](http://www.somfyprotect.com/support)