

CELLULESS



Przyrząd do likwidacji cellulitu.

Instrukcja obsługi.



Dziękujemy Państwu za zakup tego wyrobu.
Prosimy o dokładne przeczytanie tej instrukcji obsługi i stosowanie się do zawartych w niej wskazówek.

Prosimy o zachowanie instrukcji dla możliwości późniejszego jej przeglądu.

W skład zestawu wchodzi:

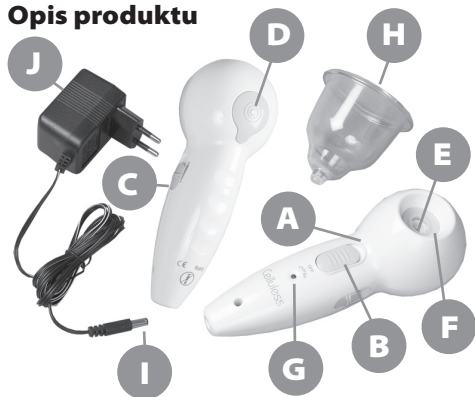
1) główna jednostka masująca

2) nasadka masująca

3) zasilacz

Cellulless jest innowacyjnym urządzeniem masującym, którym można masować delikatnie i powoli skórę Twojego ciała i pozbyć się objawów cellulitu oraz nadmiaru tłuszczu.

Opis produktu



A. główna jednostka masująca

B. wyłącznik

C. regulacja poziomu masażu

D. zabezpieczenie

E. dysza masująca

F. gniazdo nasadki masującej

G. wskaźnik stanu naładowania urządzenia

H. nasadka masująca

I. wtyczka ładowarki

J. ładowarka

Wskazówki dotyczące bezpieczeństwa:

Przed rozpoczęciem korzystania z urządzenia należy dokładnie przeczytać instrukcję obsługi. Wskazówki dotyczące bezpieczeństwa umożliwiają prawidłowe korzystanie z urządzenia i pozwalają ustrzec się przed problemami i urazami ciała.

Wskazówki zostały rozdzielone na następujące kategorie:

1. Ładowanie urządzenia

Jeżeli korzystasz z urządzenia po raz pierwszy rozładuj całkowicie baterie przed nowym ładowaniem

a) podłącz zasilacz do gniazdka a potem włóż wtyczkę do gniazda głównej jednostki masującej

b) podczas ładowania upewnij się czy wyłącznik urządzenia jest w pozycji „OFF”. Stan ładowania urządzenia wskazuje lampka kontrolna

na jednostce głównej (część G)

c) okres ładowania nie może przekroczyć 8 godzin

d) jeżeli urządzenie nie było używane przez dłuższy czas upewnij się czy jest dostatecznie naładowane przed jego użyciem.

2. Ładowarka

Okres ładowania: 8 godzin

Zasilanie: 230V

Ładowarka: DC 3V 800mA

Jak korzystać z urządzenia?

1) Oczyszczyć i wysuszyć powierzchnię ciała, którą będziesz masować – brzuch, uda, ramiona, pośladki, itp.

2) Słuchaj muzyki lub korzystaj z innej formy rozluźnienia się, aby doprowadzić do pełnej relaksacji ciała.

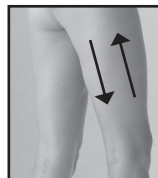
3) Masaż wykonuj ruchami okrężnymi na wybranej powierzchni ciała (brzuch, uda, ramiona, ...)

4) Przed pierwszym użyciem usuń przezroczystą pokrywę wyłącznika

Teraz możesz rozpocząć użytkowanie urządzenia zgodnie z następującymi wskazówkami:

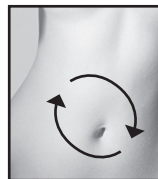
Uda:

Masuj ruchami okrężnymi w kierunku do góry, aby doszło do stymulacji krążenia.



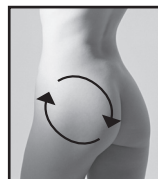
Brzuch:

Masuj ruchami okrężnymi zgodnie z kierunkiem ruchu wskazówek zegara.



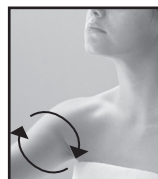
Pośladki, biodra:

Masuj po obu stronach miednicy, ruchami okrężnymi poruszając się w górę w kierunku bioder



Ramiona:

Masuj w kierunku od łokcia do barku, szczególnie po wewnętrznej stronie ramion.



5) Po zakończeniu użytkowania przyrządu, umyj i wysusz nakładkę masującą. Przyrząd zostaw w bezpiecznym położeniu.

Ostrzeżenie:

Nie korzystaj z urządzenia w wannie do kąpeli, prysznicu, przy umywalce lub w pobliżu wody.

Serwis

W przypadku, gdy po zakupie zauważysz jakąkolwiek nieprawidłowość skontaktuj się z serwisem. W trakcie korzystania z urządzenia należy stosować się do wskazówek zawartych w dostarczonej instrukcji obsługi. Reklamacja nie zostanie uznana, jeżeli dokonano zmian w wyrobie lub nie stosowano się do wskazówek zawartych w instrukcji obsługi.

Ochrona środowiska naturalnego:**Informacje dotyczące utylizacji urządzeń elektrycznych i elektronicznych.**

Po upływie czasu żywotności urządzenia lub w momencie, kiedy naprawa jest nieekonomiczna, urządzenia nie wyrzucaj do odpadów domowych. Aby dokonać właściwej utylizacji wyrobu, należy oddać go do wyznaczonego miejsca zbiórki, gdzie zostanie przyjęty nieodpłatnie.

Dokonyjąc prawidłowej utylizacji pomagasz zachować cenne zasoby przyrodnicze i wspomagasz prewencję przeciw potencjalnemu negatywnemu wpływowi na środowisko naturalne i ludzkie zdrowie, na co mogłaby mieć wpływ nieprawidłowa utylizacja odpadów. Dalszych szczegółów wymagaj od lokalnego urzędu lub w najbliższym miejscu zbiórki odpadów. W przypadku nieprawidłowej likwidacji tego rodzaju odpadów może zostać nałożona kara zgodnie z przepisami krajowymi.

Zużytych baterii nie należy wyrzucać do odpadów domowych, należy je oddać w miejsce zapewniające odpowiedni ich recykling.

