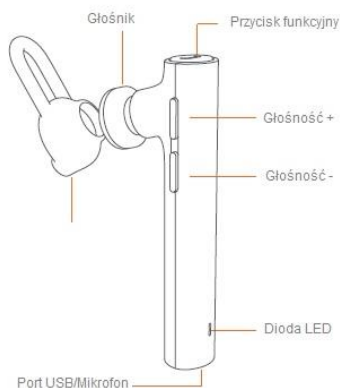
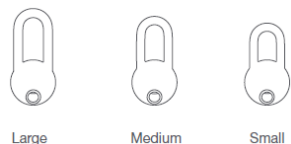


Mi Bluetooth Headset Basic Model: LYEJ03LM


Instrukcja obsługi



1. Wybierz i zainstaluj końcówki douszne



2. Parowanie słuchawki

Naciśnij i przytrzymaj , aby wejść w tryb parowania (dioda LED zacznie migać szybko na niebiesko). Zestaw słuchawkowy jest gotowy do sparowania podczas pierwszego użycia. Aby ponownie sparować, naciśnij i przytrzymaj

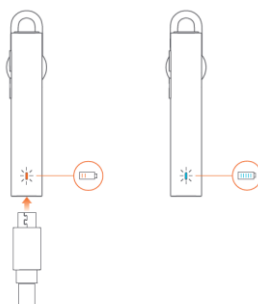
przycisk aż wskaźnik zacznie szybko migać na niebiesko.




Włącz funkcję Bluetooth w telefonie, i wybierz urządzenie Bluetooth Headset Basic

3. Ładowanie słuchawki

Naładuj zestaw słuchawkowy za pomocą kabla USB.




4. Reset urządzenia


Podczas ładowania słuchawki, wciśnij i przytrzymaj przycisk  do momentu aż dioda LED zacznie migać na przemian na niebiesko i czerwono.

5. Główne cechy


Odbieranie połączeń

Kiedy dioda miga na niebiesko wciśnij przycisk , aby odebrać połączenie.

Odrzucenie połączenia

Aby odrzucić połączenie, wciśnij i przytrzymaj przycisk .

Wyciszenie połączenia

Aby wyciszyć połączenie, naciśnij dwukrotnie przycisk .

6. Specyfikacja

Nazwa produktu:
Mi Bluetooth Headset Basic
Model: LYEJ03LM
Wymiary: 57×11×24mm
Czas ładowania: 2h
Czas czuwania: 70h
Połączenia bezprzewodowe:
Bluetooth 4.1
Typ baterii: litowo-jonowa
Waga: 6,5 g
Zasięg bezprzewodowy: 10m
Czas rozmów: 3.5h
Pojemność baterii: 50mAh
Profile Bluetooth:
HFP/A2DP/HSP/AVRCP

7. Środki ostrożności

1. Proszę przeczytać instrukcję obsługi przed użyciem, oraz zachować na przyszłość;
2. Upewnij się, że produkt jest naładowany przed użyciem;
3. Naładuj produkt, gdy nie jest używany przez ponad 2 tygodnie;
4. Należy używać wyłącznie certyfikowanych ładowarek dostarczanych przez wykwalifikowanych producentów.
5. Jeśli urządzenie nie może zlokalizować Mi Bluetooth Headset Basic, sprawdź, czy zestaw słuchawkowy jest w Trybie parowania. Uruchom ponownie swój telefon lub zestaw słuchawkowy lub zresetuj do ustawień fabrycznych zestaw słuchawkowy.

8. Ostrzeżenia

1. Nie wystawiać produktu na działanie czynników zewnętrznych gdzie temperatura jest ekstremalna (niższa niż 0°C lub wyższa niż 45°C) ;
3. Trzymać wskaźnik LED z dala od oczu dzieci lub zwierząt ;
4. Nie należy używać produktu podczas burz. Grzmot może spowodować, że produkt ulegnie.
5. Nie należy narażać produktu na kontakt z płynami